



AZ Group

Mercado de Ganados y Carnes

Miércoles 4 de Marzo de 2020

Nº 38

Generalidades



INVERNADA. Febrero presentó precios alcista para la invernada. Traccionados por los valores de Liniers, los terneros de 160-180kg. promediaron por encima de los \$ 100/kg. Asimismo, buena oferta forrajera y cotizaciones en baja para maíz, colaboraron para sostener los valores de la reposición. En la próximas semanas tendrá comienzo una nueva zafra, los engordadores esperan que la concentración de ventas impacte en los precios de compra.



LINIERS. Los valores de Liniers atravesaron un febrero con subas para todas las categorías. El consumo interno volvió a decir presente y permitió amortiguar el impacto del enfriamiento del mercado internacional. En este sentido, la vaca ha tomado distancia del resto de categorías, los valores de las hembras adultas ingresaron en un meseta luego de los precios máximos alcanzados en noviembre 2019.



INSUMO/PRODUCTO. Los precios relativos de la ganadería variaron a favor del engorde a corral en febrero. La hacienda destino a consumo registró subas que se ubicaron en torno al 6% con respecto a enero. Por su parte, el maíz disponible concluyó las últimas semanas del mes con cotizaciones bajistas. A pesar que la invernada se vendió con firmeza, sus subas no fueron suficientes para opacar la recuperación del márgenes brutos.



INTERNACIONAL. Argentina registró una importante baja en sus exportaciones del mes de enero. El mercado chino paralizado por el coronavirus redujo el nivel de embarques desde el MERCOSUR. Brasil: el USDA estima un nivel de producción récord para el principal exportador mundial de carnes. Fuerte crecimiento de las exportaciones paraguayas. China flexibiliza restricciones para el ingreso de carne proveniente de EEUU.

0810-555-2112
macro.com.ar

 **Macro**
Cerca, siempre.



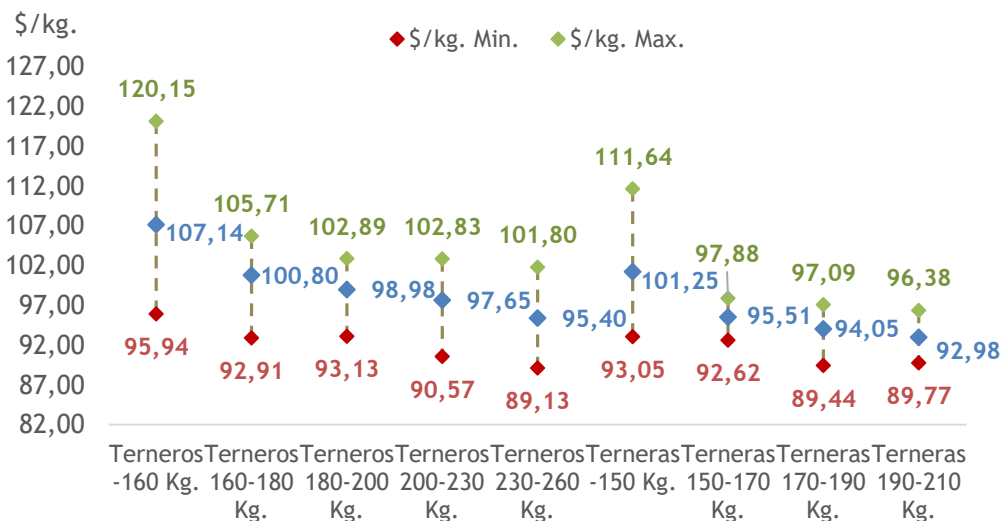
Los terneros de 160-180kg. superaron el promedio de los \$ 100 por kg. y ratificaron subas en febrero.

Febrero 2020	\$/kg. Min.	\$/kg. Max.	\$/Kg.	Var. % Mensual
Terneros -160 Kg.	95,94	120,15	107,14	▲ 0,40%
Terneros 160-180 Kg.	92,91	105,71	100,80	▲ 0,84%
Terneros 180-200 Kg.	93,13	102,89	98,98	▲ 3,53%
Terneros 200-230 Kg.	90,57	102,83	97,65	▲ 4,66%
Terneros 230-260 Kg.	89,13	101,80	95,40	▲ 5,74%
Terneras -150 Kg.	93,05	111,64	101,25	▲ 0,11%
Terneras 150-170 Kg.	92,62	97,88	95,51	▲ 1,58%
Terneras 170-190 Kg.	89,44	97,09	94,05	▲ 2,43%
Terneras 190-210 Kg.	89,77	96,38	92,98	▲ 2,87%
Precio promedio Terneros y Terneras			98,75	▲ 57,68%

Precios promedios, máximos y mínimos



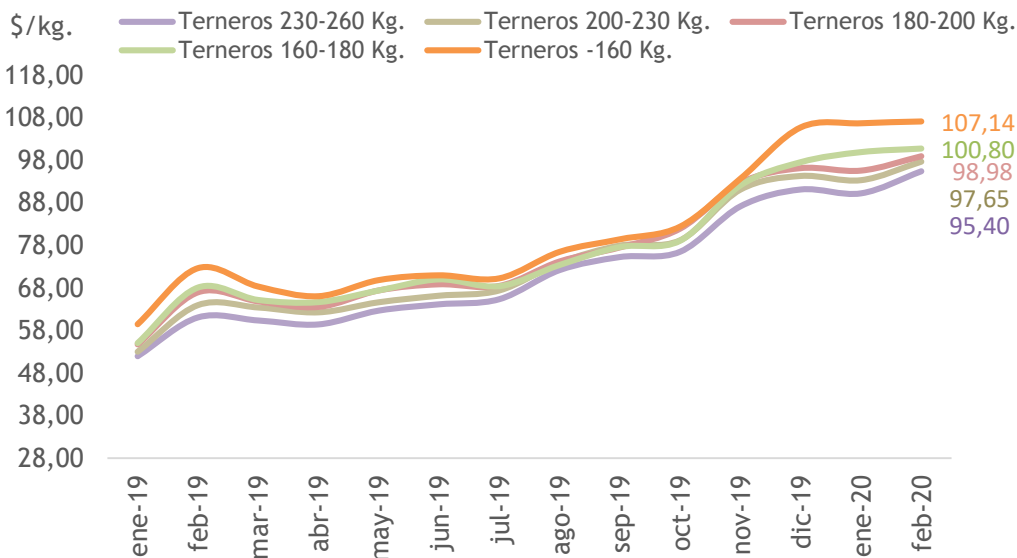
La cotización internacional bajista hacia el final de febrero, y el tipo de cambio regulado, colaboraron para mantener estable el precio del maíz disponible.



Evolución mensual del precio de la invernada



El buen verano climático colaboró para que el productor planifique sus ventas en forma gradual



Fuente: Elaborado por AZ Group en base a datos de www.entresurcosycorrales.com



Febrero 2020	Novillos	Novillitos	Vacas	Vaquillonas	MEJ	Total
Precio [\$/Kg. vivo]	87,40	92,26	61,58	90,77	79,75	80,21
Var.%. Mensual \$	▲ 4,76%	▲ 5,72%	▲ 1,46%	▲ 7,08%	▲ 1,73%	▲ 3,78%
Volumen [Cabezas]	10.068	21.881	23.432	22.529	466	78.376
Participación %	12,85%	27,92%	29,90%	28,74%	0,59%	100%
Peso [Kg.]	468	371	447	331	369	404

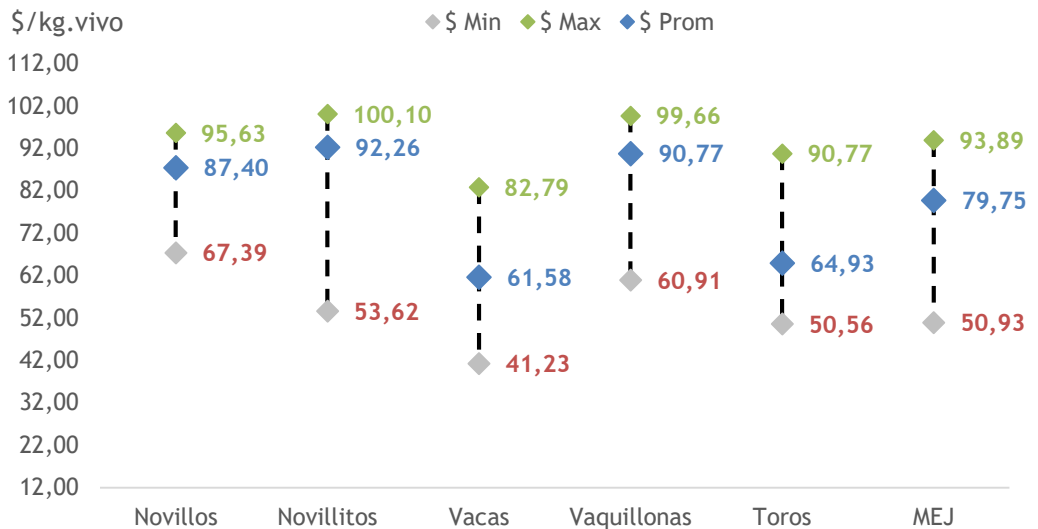
Las vacas recuperaron parte del valor perdido luego de la caída de diciembre/enero.

PRECIO PROMEDIO MERCADO DE LINIERS	NOVILLOS PROMEDIO	ÍNDICE ARRENDAMIENTO
3,8%	4,8%	5,4%
\$ 80,21	\$ 87,40	\$ 88,99

Precios promedios, máximos y mínimos



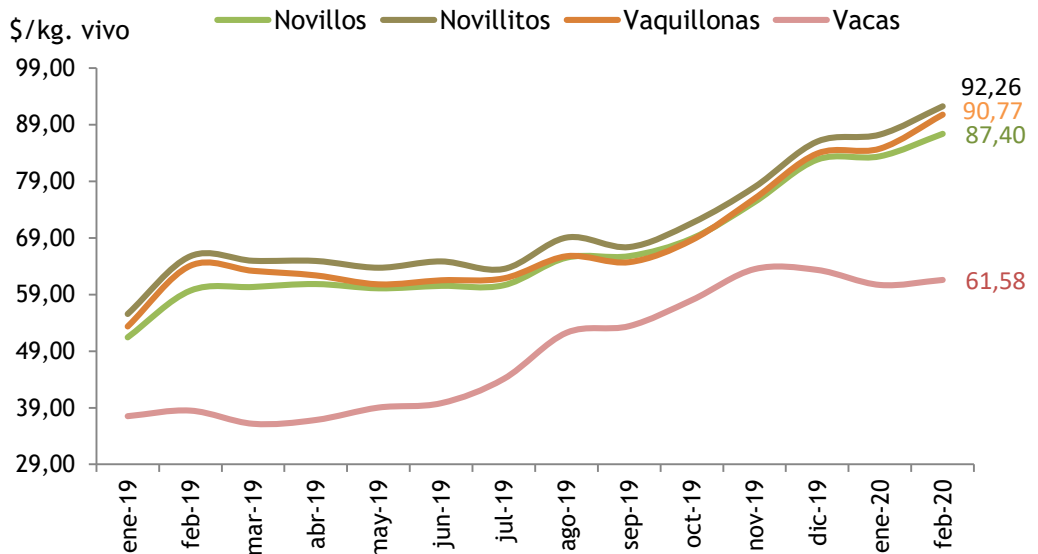
El coronavirus retrasó la reactivación del mercado chino. Vacas y toros sintieron el impacto en sus cotizaciones de verano.



Evolución precios hacienda a faena




El consumo interno volvió a ser protagonista convalidando subas especialmente sobre las categorías livianas.

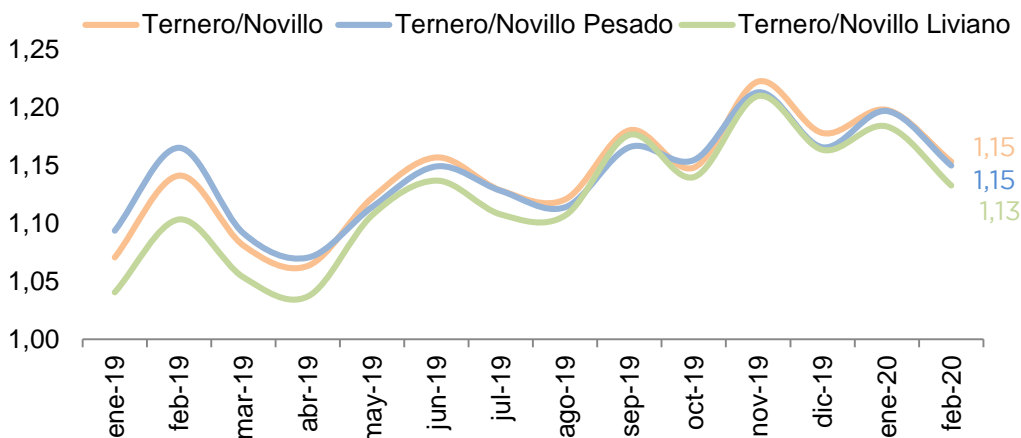


Fuente: Elaborado por AZ Group en base a datos publicados por el Mercado de Liniers S.A

Ternero/novillo



1,15



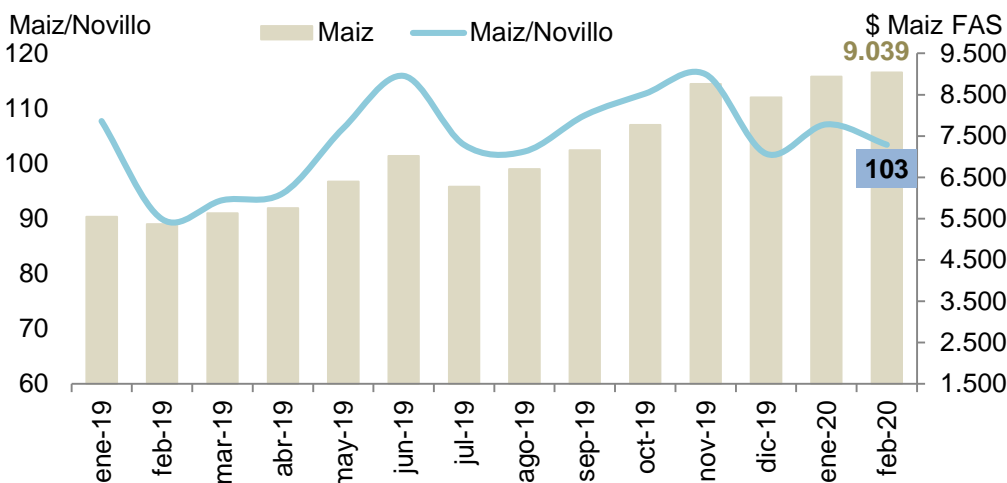
La relación Ternero/Novillo expresa cuantos kilos de Novillo son necesarios para comprar un kilo de Ternero.

Relación maíz/novillo

Maíz/novillo



103



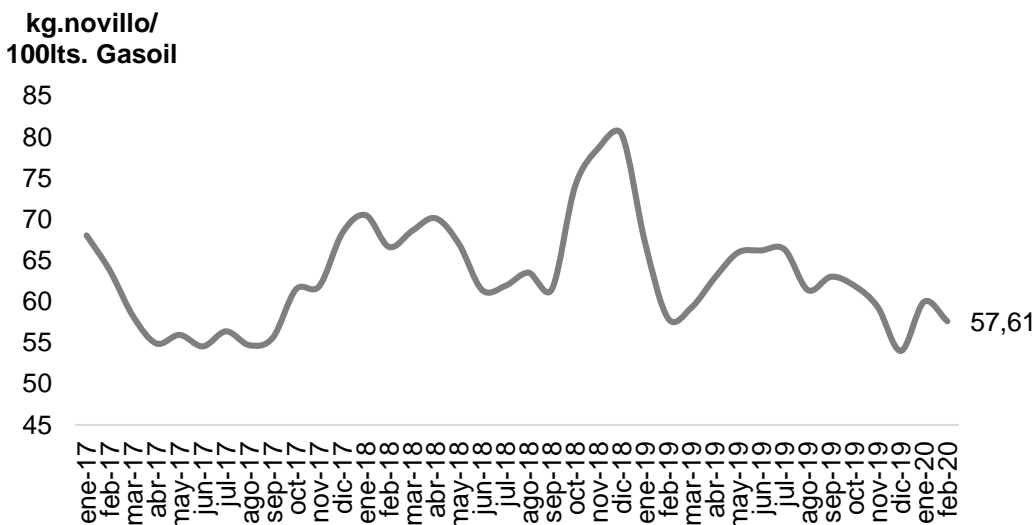
La relación Maíz/Novillo expresa cuantos kilos de Novillo son necesarios para comprar una tonelada de Maíz.

Relación gasoil/novillo

Gasoil/novillo



57,61

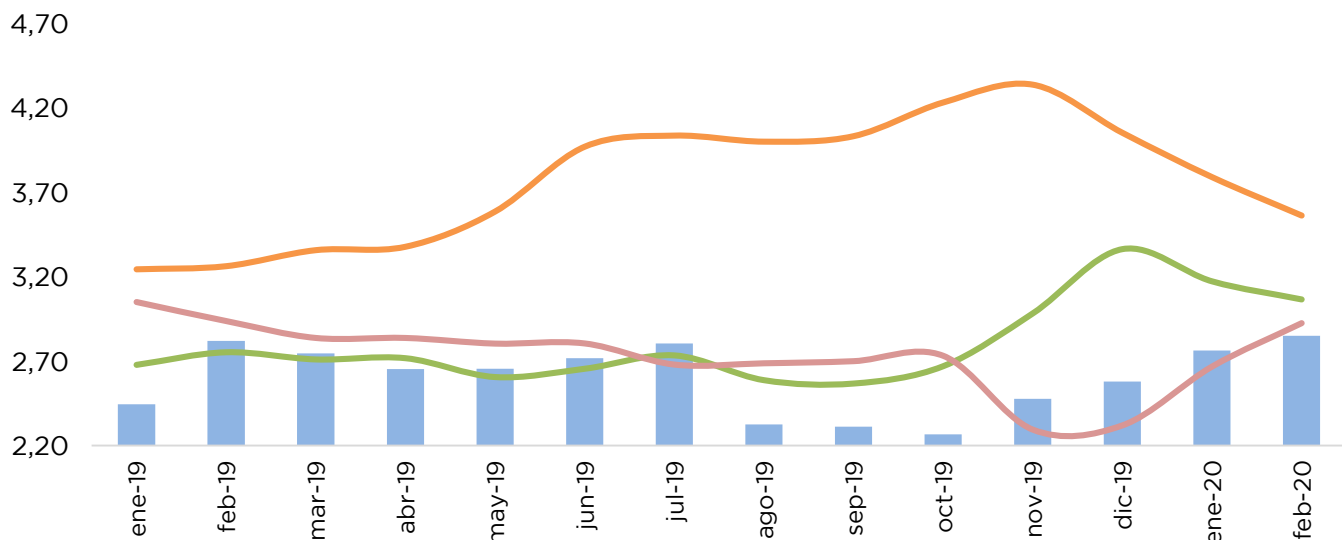


Fuente: AZ Group en base a datos Agroindustria y CECHA

La relación Gasoil/Novillo expresa cuantos kilos de Novillo son necesarios para comprar 100 litros de gasoil.

USD/kg.gancho

Argentina Uruguay Brasil Paraguay



ARGENTINA USD 2,85

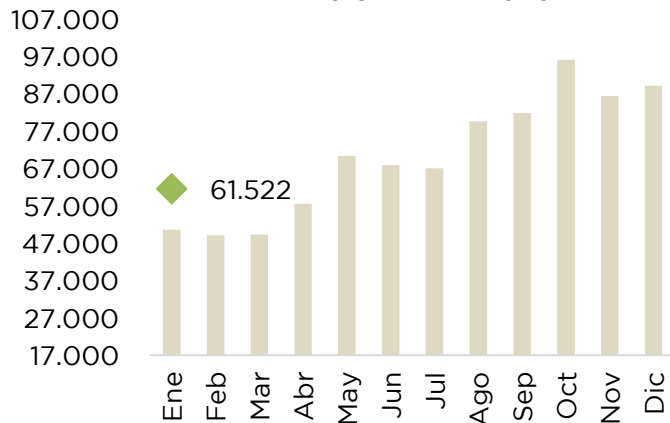
URUGUAY USD 3,56

BRASIL USD 3,07

PARAGUAY USD 2,93

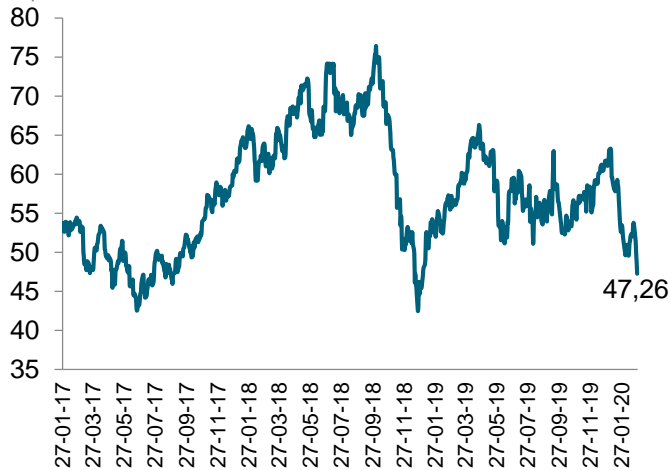
Exportaciones

Tn. rch



Cotización internacional barril de

U\$D/barril



De acuerdo al IPCVA, las exportaciones de carne vacuna en el primer mes del año fueron de 61.522 toneladas res con hueso. Esto representa una caída del 31% respecto a diciembre 2019



U\$S 47,26

El petróleo continúa con su tendencia bajista fundamentada por la diseminación del coronavirus a nivel mundial, y por las menores expectativas de crecimiento de la actividad mundial en el 2020

Fuente: Elaborado por AZ Group en base a datos publicados por IPCVA, Consorcio ABC, www.investing.com, Ministerio de Agroindustria



Argentina. Las exportaciones cayeron 30% en enero por el “resfrío” del mercado chino. En el primer mes del año apenas se superó la barrera de las 40.000 toneladas exportadas, lejos de las 61.000 toneladas de diciembre. A pesar de la baja, representó en enero el 72% de los envíos: “La dependencia de ese mercado para las exportaciones de carne argentina se ha vuelto determinante”, sostiene el IPCVA. Tomando sólo los envíos al gigante asiático, la contracción fue del 40%.

China le siguieron los envíos a Chile (7,5% del total) e Israel (5,9%).

Brasil. Récord histórico de producción de carne vacuna en Brasil en 2020 según el USDA. Se prevé que la producción de carne vacuna alcance los 10,55 millones de toneladas en 2020, un aumento del 3,4% respecto a los 10,2 millones de toneladas del 2019. Impulsado por una mayor productividad, exportaciones récord y una mayor demanda interna. Las incertidumbres que enfrenta el sector son las fluctuaciones en el tipo de cambio, el acuerdo comercial entre los Estados Unidos y China, y el impacto del “Coronavirus”.

Paraguay. Exportaciones de carne vacuna registran el mayor volumen y facturación desde 2012. Entre enero y febrero de 2020, la carne vacuna de Paraguay cotizó US\$ 4.558 por tonelada peso embarque, un incremento del 12,2% en comparación a los mismos dos meses del año pasado cuando el producto se exportó a US\$ 4.062 por tonelada. Chile se posiciona como el principal mercado en volumen y precio, con compras de 14.289 toneladas (US\$ 68,1 millones). Seguido por Rusia con 10.618 toneladas (US\$ 38 millones) e Israel con 4.713 toneladas (US\$ 26,5 millones).

EEUU. China elimina restricciones a la compra de carne vacuna de EEUU. La oficina de aduanas de China levantó la prohibición de la carne vacuna estadounidense de más de 30 meses de edad, tras el compromiso de Beijing de aumentar las compras agrícolas a los Estados Unidos establecido en la fase 1 del acuerdo comercial entre las dos potencias. La medida comercial se produce cuando China lucha con una gran escasez de carne después de que la peste porcina africana redujera el stock. Mientras que las medidas para contener el brote de coronavirus afectaron aún más los suministros de ganado y aves de corral en la nación más poblada del mundo.

Informe de Mercado de Ganados y Carnes

Publicación de distribución mensual

Coordinación del informe

Diego Ponti

Equipo Técnico

Stewart Kambo

Martina Sabini- Sofía Ganly

Fuentes Consultadas: Blasina y Asociados, Valor Carne, Agrofyt, www.elrural.com, y Ministerio de Agroindustria.